



राजीव गाँधी प्रौद्योगिकी विश्वविद्यालय
(मध्य प्रदेश का तकनीकी विश्वविद्यालय)
RAJIV GANDHI PROUDYOGIKI VISHWAVIDYALAYA,
(University of Technology of Madhya Pradesh)

डिप्लोमा प्रभाग, एयरपोर्ट मार्ग, गांधी नगर भोपाल - 462033

Web site-wwwrgpvdiploma.in Email - diplomawing@rgpv.ac.in, Phone - 0755-2583656, 2600164, 813

क्रमांक/ रागाप्रौवि/कम्पू/2024/ 2286

भोपाल, दिनांक 22/11/2024

प्रति,

प्राचार्य,

समस्त डिप्लोमा इंजीनियरिंग एवं फार्मसी महाविद्यालय
मध्यप्रदेश ।

विषय :- विभिन्न डिप्लोमा महाविद्यालयों में अध्ययनरत छात्रों के एबीसी आईडी बनाने एवं अंकसूचियाँ डिजिटल लॉकर में संग्रहीत करने विषयक ।

डिजिटल इंडिया कार्यक्रम के तहत डिजिटल लॉकर (Digital Locker) भारत सरकार की एक पहल है, जिसका उद्देश्य पेपरलेस सिस्टम बनाना एवं एजेंसियों के बीच में ई-दस्तावेजों के आदान-प्रदान को सक्षम करना है। डिजिटल लॉकर दस्तावेजों को संग्रहीत करने का ऑनलाइन भंडार है तथा इसमें डिजिटल डॉक्यूमेंटेशन और ई-साइन के माध्यम से मूल दस्तावेजों को सुरक्षित रखने का प्रावधान है। परीक्षा परिणाम, शैक्षिक प्रमाण पत्र, जन्म प्रमाण पत्र, पैन कार्ड, आधार कार्ड, पासपोर्ट और मतदाता पहचान पत्र जैसे दस्तावेजों को संग्रहीत करने के हेतु डिजिटल लॉकर का उपयोग किया जा रहा है। डिजिटल लॉकर की वेबसाइट digilocker.gov.in है।

राजीव गांधी प्रौद्योगिकी विश्वविद्यालय द्वारा छात्रों की अंकसूचियाँ डिजिटल लॉकर में सुरक्षित करने की पहल की जा रही है। इस हेतु आवश्यक जानकारी यथा छात्रों के आधार कार्ड नंबर, कार्ड पर अंकित नाम (हिन्दी एवम अंग्रेजी), आधार कार्ड पर अंकित जन्मतिथि तथा आधार से जुड़ा मोबाइल नंबर इत्यादि परीक्षा फार्म के साथ प्राप्त किए जाने का निर्णय लिया गया है।

शिक्षा मंत्रालय और इलेक्ट्रॉनिक्स एवं सूचना प्रौद्योगिकी मंत्रालय द्वारा प्रबंधित अकादमिक बैंक ऑफ़ क्रेडिट्स (एबीसी) आईडी को राष्ट्रीय शिक्षा नीति के तहत जुलाई 2021 में लॉन्च किया गया था। अकादमिक बैंक ऑफ़ क्रेडिट (एबीसी) एक डिजिटल स्टोरहाउस है, जिसमें छात्रों द्वारा अर्जित क्रेडिट की जानकारी होती है। यह छात्रों को कॉलेज या यूनिवर्सिटी में प्रवेश और छोड़ने के कई विकल्प देता है तथा यह छात्रों को देश के विभिन्न उच्च शिक्षा संस्थानों के बीच स्वतंत्र रूप से स्थानांतरित करने में सक्षम बनाने के लिए डिज़ाइन किया गया है।

अकादमिक बैंक ऑफ़ क्रेडिट्स (एबीसी) आईडी एक यूनिक कोड है जो डिजिटल लॉकर से जुड़ता है। छात्र APAAR (ऑटोमेटेड परमानेंट एकेडमिक अकाउंट रजिस्ट्री) आईडी एबीसी/आईडी का उपयोग कर अपनी एबीसी आईडी को डिजिटल लॉकर से जोड़ सकते हैं। डिजिटल लॉकर पर विश्वविद्यालय द्वारा संग्रहीत प्रमाण पत्रों के क्रेडिट छात्रों की आईडी पर उपलब्ध हो जाता है। एबीसी आईडी में संग्रहीत क्रेडिट जीवन भर के लिए वैध होता है।

अतः विश्वविद्यालय के निर्णयानुसार दिसम्बर 2024 की परीक्षाओं के आवेदन पत्र भरने के पूर्व सभी छात्रों की एबीसी आईडी बनना अनिवार्य है।

एबीसी आईडी बनाने के तरीके :

1 -

www.abc.gov.in पर जाएं.

1. एबीसी (एकेडमिक बैंक ऑफ़ क्रेडिट्स) वेबसाइट पर जाएं।
2. मेरा खाता क्लिक करें और छात्र चुनें।
3. साइन अप पर क्लिक करें।
4. अपने आधार से जुड़े मोबाइल नंबर से खाता बनाएं।
5. डिजिटलॉकर में पंजीकरण और साइन इन करने के लिए आपको प्राप्त ओटीपी दर्ज करें।
6. वह विश्वविद्यालय चुनें जिसमें आपने अध्ययन किया है या कर रहे हैं, प्रवेश वर्ष और पहचान प्रकार चुनें।
7. अपना पहचान प्रकार दर्ज करें और सबमिट पर क्लिक करें।
8. आपकी एबीसी आईडी तैयार हो जाएगी।

2 -

digilocker.gov.in पर जाएं.

डिजिटलॉकर में लॉग इन करें, अपना विश्वविद्यालय चुनें, और जनरेट एपीएआर/एबीसी आईडी पर क्लिक करें।

आप अपना एबीसी आईडी कार्ड डिजिटलॉकर से डाउनलोड कर सकते हैं:

1. डिजिटलॉकर पर जाएं।
2. साइन इन पर क्लिक करें।
3. आधार पर क्लिक करें और अपना 12 अंकों का आधार नंबर दर्ज करें।
4. अपने आधार से जुड़े मोबाइल से प्राप्त OTP दर्ज करें।
5. कैप्चा कोड दर्ज करें और सबमिट पर क्लिक करें
6. एबीसी आईडी बनाने के लिए आपके द्वारा निर्धारित पिन दर्ज करें।
7. सबमिट पर क्लिक करें।

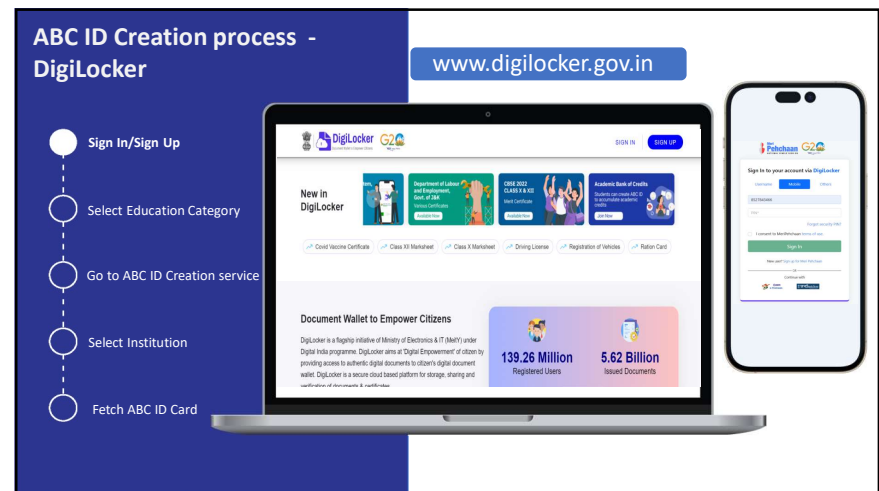
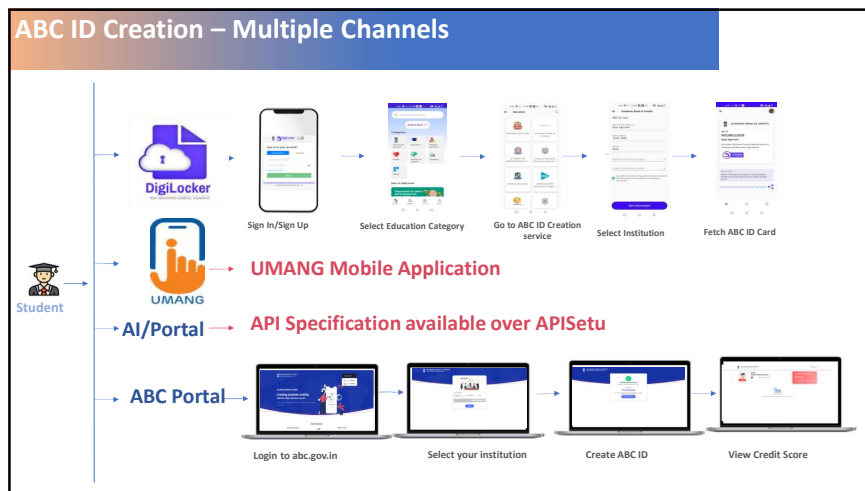
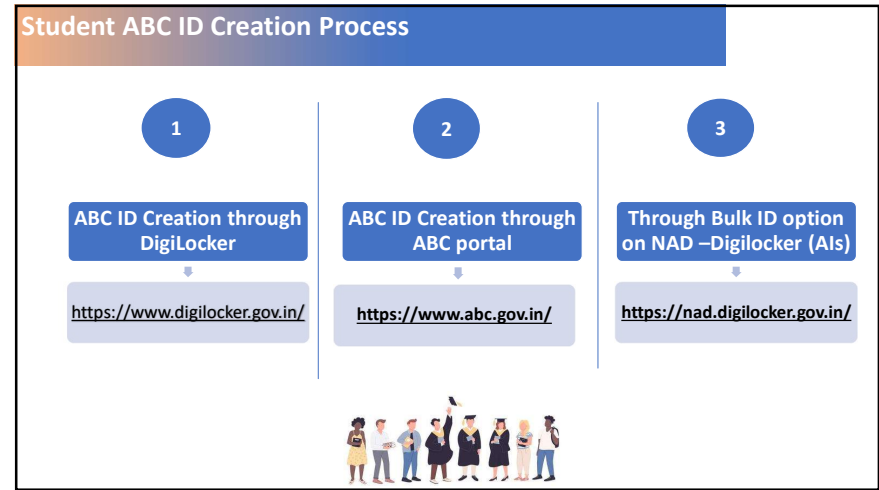
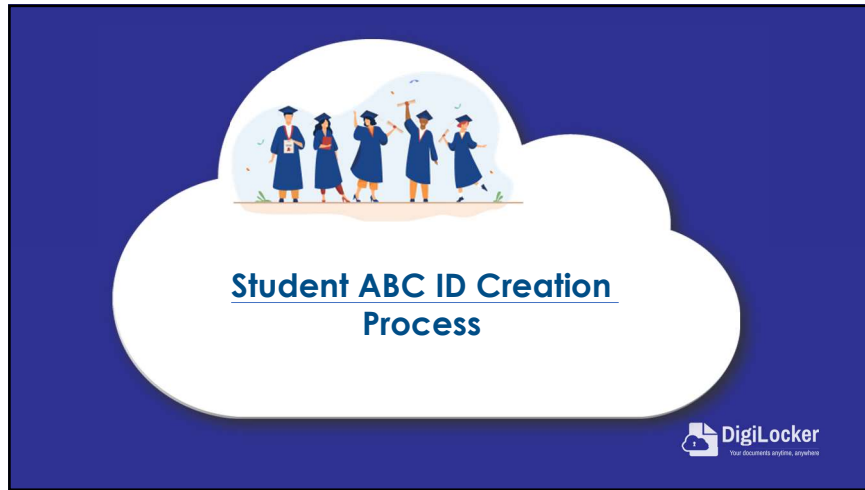
समस्त महाविद्यालयों के प्राचार्यों को निर्देशित किया जाता है कि वे अपने महाविद्यालय में अध्ययनरत समस्त छात्रों को अपना एबीसी आईडी अनिवार्यतः बनाने हेतु निर्देशित करें, अन्यथा उन्हें ऑनलाइन परीक्षा आवेदन पत्र भरने में असुविधा होगी।

संलग्न :- एबीसी आईडी प्रोसेस फ्लो चार्ट पीडीएफ़ ।



सचिव,
राजीव गांधी प्रौद्योगिकी विश्वविद्यालय, भोपाल





ABC ID Creation - DigiLocker

- Sign In/Sign Up
- Select Education Category
- Go to ABC ID Creation service
- Select Institution
- Fetch ABC ID Card

ABC ID Creation

- Sign In/Sign Up
- Select Education Category
- Go to ABC ID Creation service
- Select Institution
- Fetch ABC ID Card

ABC ID Creation

- Sign In/Sign Up
- Select Education Category
- Go to ABC ID Creation service
- Select Institution
- Fetch ABC ID Card

Get your document by entering the required details

Name (as per Aadhaar)

Date of Birth

Gender

Admission Year

Identity Type

Identify Value

Institution Name

I provide my consent to DigiLocker to share my details with the issuers for the purpose of fetching my documents.

Academic Bank of Credits has been established on the lines of the National Academic Depository (NAD). In this sense, NAD is the backbone of ABC - where the student's academic data are held and academic awards are stored (i.e. storehouse of academic awards). Despite the fact that ABC enables students to register or commence credit transfer, the final outcomes of credit redemption and issuance of certificates, as well as the compilation of award records, are administered by academic institutions via the NAD Platform. Hence being the owner of academic awards, Academic Institutions must mandatorily register themselves under ABC via NAD.

Affiliated colleges (which are not autonomous) need to select the University name.

ABC ID Creation

- Sign In/Sign Up
- Select Education Category
- Go to ABC ID Creation service
- Select Institution
- Fetch ABC ID Card

Document is available in the Issued Document Section

ABC ID Creation ABC portal

www.abc.gov.in

- Sign In/Sign Up
- Select Institution
- Create ABC ID
- View Credit Score

ABC ID Creation ABC portal

- Sign In/Sign Up
- Select Institution
- Create ABC ID
- View Credit Score

ABC ID Creation ABC portal

- Sign In/Sign Up
- Select Institution
- Create ABC ID
- View Credit Score

ABC ID Creation ABC portal

- Sign In/Sign Up
- Select Institution
- Create ABC ID
- View Credit Score